

# Magna Open



Símbolos categorías de alimentos



Símbolos de características técnicas



Magna Open, mueble vertical para media temperatura sin puertas, desarrollado para tener altas prestaciones y reducir el consumo energético y su impacto en el medio ambiente. Su iluminación LED de última generación y su doble cortina de aire patentada por EPTA, son elementos que transforman a Magna Open en el mueble ideal para la exposición de mercadería fresca, ahorrando hasta un 52%\* de energía.

\* Porcentaje de ahorro calculado en base a la línea anterior.

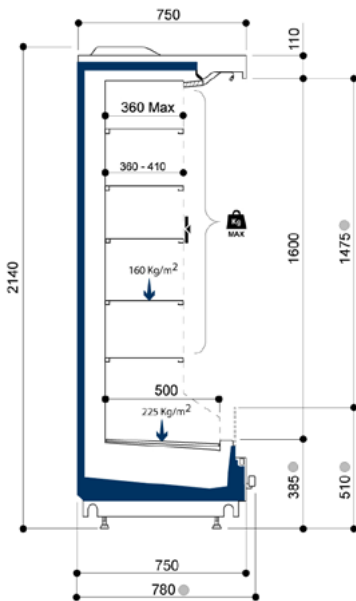
## VERTICALES MAGNA OPEN



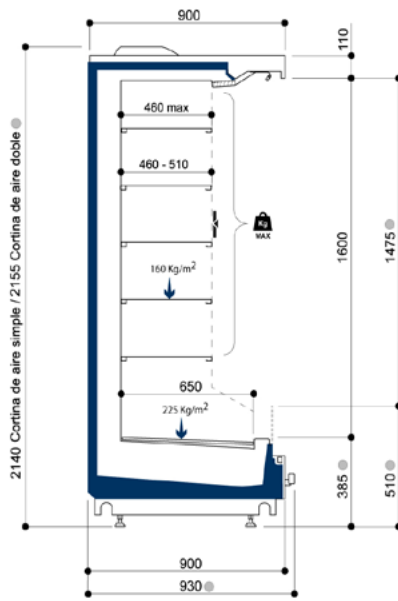
### MAGNA OPEN

Largo (mm)		125	188	250	375	EOL151	EOL188	EOL210
Magna Open	Compact	•	•	•	•	•		
	Narrow	•	•	•	•		•	•
	Large	•	•	•	•			

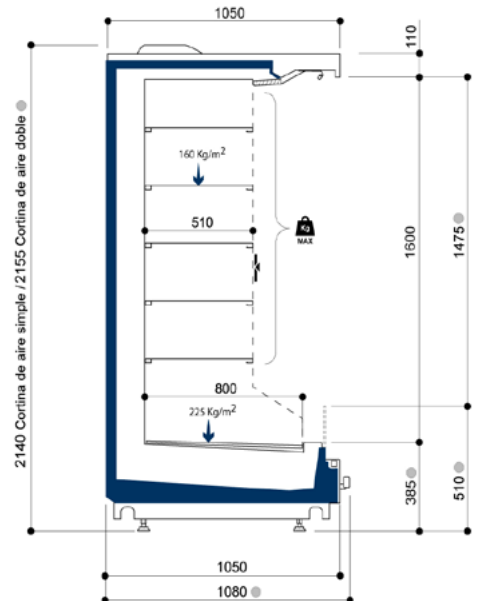
#### COMPACT H20



#### NARROW H20



#### LARGE H20



## Símbolos categorías de alimentos



Carne



Lácteos



Pastelería



Quesos



Bebidas



Sandwiches



Fruta y verdura



Pan



Pollos



IV Gama



Pescado preembalado



Pizza



Pescado



Embutidos



Helados y congelados



Platos preparados

## Símbolos de características técnicas



Deshielo parada simple



Ventilado



Baño maría



Deshielo eléctrico



Estático



Plancha radiante



Deshielo por gas caliente



Grupo incorporado



Hielo



Deshielo manual



Grupo remoto



Iluminación led



Gama de colores Costan  
Colors

ARGENTINA: EPTA ARGENTINA S.A.  
Ovidio Lagos 6753 - S2011MZD Rosario, Argentina  
Tel. (54-341) 461-5000 - Fax (54-341) 462-6094  
info@epta-argentina.com